



# タティングレース フリーパターン

## ■ アラベスクスタイル ■

2018/01/05 公開 Ver 2.02



モチーフ単体



4 × 6 枚を繋いだ状態



拡大表示

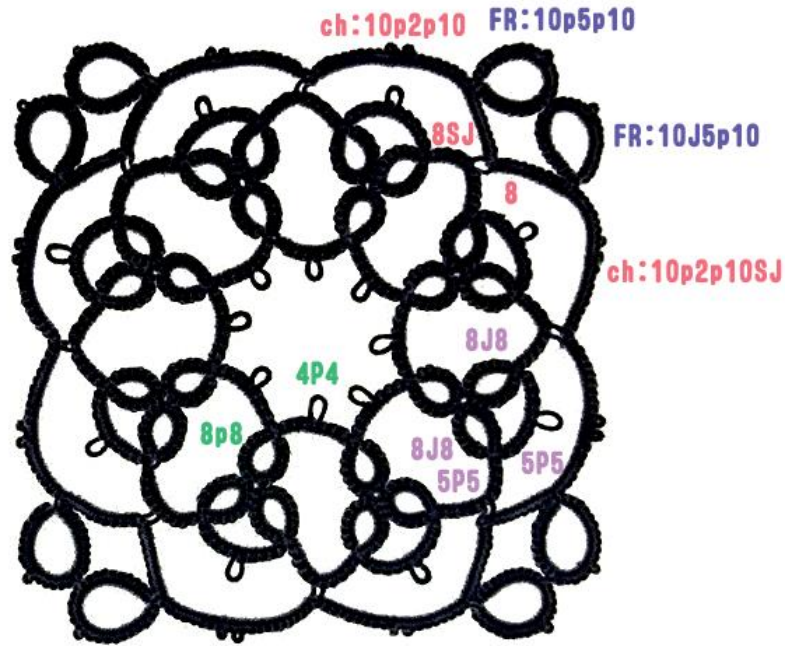


こんな配色なども可能です

このレシピでは、一部独自の略記号を使用しています。




略記号	意味	英語表記
P	通常ピコ	Picots
p	接続用極小ピコ	Very Small Picots
SJ	シャトル繋ぎ	Shuttle Join
SS	シャトルの持ち替え	Switch Shuttles
FR	サブシャトルで作るチェーン上のリング	Floating Ring
t&c	結んで糸端を切って始末	Tie and Cut ends

※ 全 体 図 ※



※ 各 段 詳 細 ※

各段とも、チェーンが表を向くようにすると、飾りピコがきれいに揃います

1 段目 シャトル+糸玉	2 段目 シャトル+糸玉	3 段目 シャトル+シャトル
 <p>R:8p8 rw ch:4P4 rw ×8回 t&amp;c</p>	 <p>R:8J8 rw ch:5P5 rw ×16回 t&amp;c</p>	 <p>ch:10p2p10 nrw SS FR:10p5p10 nrw SS ch:8SJ8 SS nrw FR:10J5p10 nrw SS ch:10p2p10SJ ×4回 t&amp;c</p>

- 許可： ピコや目数の調整、スタート位置や段を移動する方法の変更等アレンジ  
完成品及び作成途中の写真公開（レシピ配布元の併記を希望します）  
不可： レシピそのものの転載・再配布、レシピ及びアレンジを含めた完成品の商用利用

※あくまで個人が楽しむ範囲でご利用下さい※